



УПРАВЛЕНИЕ ФЕДЕРАЛЬНОЙ СЛУЖБЫ  
ГОСУДАРСТВЕННОЙ СТАТИСТИКИ  
ПО РЕСПУБЛИКЕ КРЫМ И Г. СЕВАСТОПОЛЮ

# Финансовое состояние организаций Республики Крым



январь – сентябрь 2022 года



УПРАВЛЕНИЕ ФЕДЕРАЛЬНОЙ СЛУЖБЫ  
ГОСУДАРСТВЕННОЙ СТАТИСТИКИ  
ПО РЕСПУБЛИКЕ КРЫМ  
И Г. СЕВАСТОПОЛЮ

# Финансовое состояние организаций

Республики Крым

январь – сентябрь 2022 года

- 01 САЛЬДИРОВАННЫЙ ФИНАНСОВЫЙ РЕЗУЛЬТАТ ОРГАНИЗАЦИЙ
- 02 ПРИБЫЛЬ ОРГАНИЗАЦИЙ
- 03 УБЫТОК ОРГАНИЗАЦИЙ
- 04 ФИНАНСОВЫЕ РЕЗУЛЬТАТЫ ДЕЯТЕЛЬНОСТИ ОРГАНИЗАЦИЙ
- 05 ДОЛЯ ОРГАНИЗАЦИЙ, ПОЛУЧИВШИХ ПРИБЫЛЬ (УБЫТОК)
- 06 КРЕДИТОРСКАЯ И ДЕБИТОРСКАЯ ЗАДОЛЖЕННОСТЬ ОРГАНИЗАЦИЙ

\* Ежемесячные данные оперативной статистики





# САЛЬДИРОВАННЫЙ ФИНАНСОВЫЙ РЕЗУЛЬТАТ ОРГАНИЗАЦИЙ\*

ЯНВАРЬ – СЕНТЯБРЬ 2022 г., МЛН РУБЛЕЙ

ВСЕГО

11 480,6




214,9

Добыча полезных ископаемых



7 342,7

Обрабатывающие производства



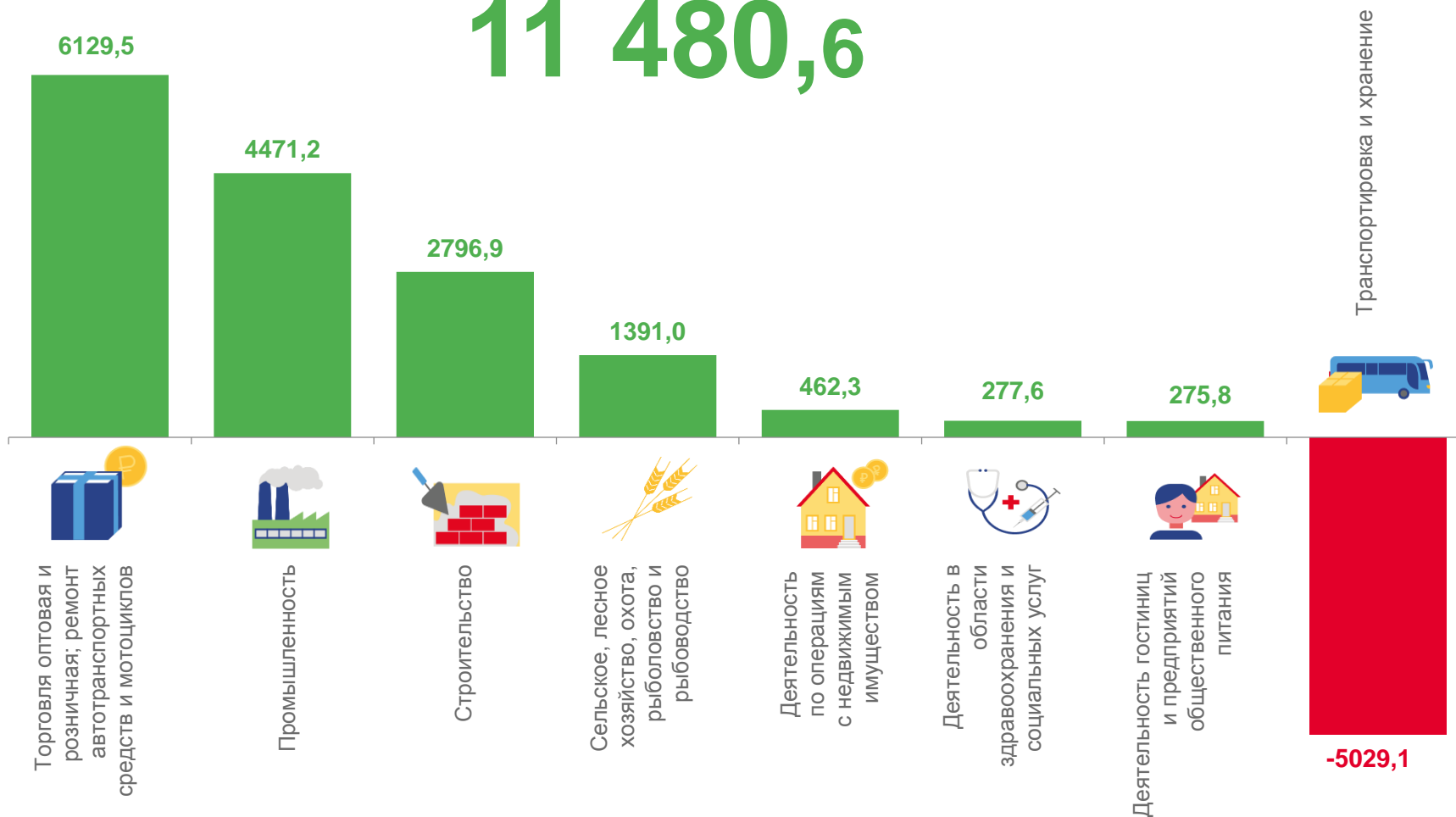
-2 350,3

Обеспечение электрической энергией, газом и паром; кондиционирование воздуха



-736,1

Водоснабжение; водоотведение, организация сбора и утилизации отходов, деятельность по ликвидации загрязнений



\*Без субъектов малого предпринимательства.





# САЛЬДИРОВАННЫЙ ФИНАНСОВЫЙ РЕЗУЛЬТАТ ОРГАНИЗАЦИЙ\*

ЯНВАРЬ – СЕНТЯБРЬ 2022 г., МЛН РУБЛЕЙ

РЕСПУБЛИКА КРЫМ

**24 280,3**

млн руб  
(79,5%)

в % к январю – сентябрю 2021 г.

**12 799,7**

млн руб  
(125,0%)

в % к январю – сентябрю 2021 г.

**11 480,6**

млн руб  
(56,5%)

в % к январю – сентябрю 2021 г.



Промышленность



Торговля оптовая и розничная; ремонт автотранспортных средств и мотоциклов



Строительство



Транспортировка и хранение

**8 872,5** млн руб  
(158,0%)

**4 401,3** млн руб  
(90,5%)

в % к январю – сентябрю 2021 г. в % к январю – сентябрю 2021 г.

**6 332,1** млн руб  
(105,5%)

**202,6** млн руб  
(63,2%)

в % к январю – сентябрю 2021 г. в % к январю – сентябрю 2021 г.

**2 922,1** млн руб  
(604,2%)

**125,2** млн руб  
(22,9%)

в % к январю – сентябрю 2021 г. в % к январю – сентябрю 2021 г.

**505,1** млн руб  
(9,3%)

**5 534,2** млн руб  
(160,9%)

в % к январю – сентябрю 2021 г. в % к январю – сентябрю 2021 г.

**4 471,2** млн руб  
(595,5%)

в % к январю – сентябрю 2021 г.

**6 129,5** млн руб  
(107,9%)

в % к январю – сентябрю 2021 г.

**2 796,9** млн руб

в % к январю – сентябрю 2021 г.

**-5 029,1** млн руб

в % к январю – сентябрю 2021 г.

**ПРИБЫЛЬ** - **УБЫТОК** = **САЛЬДИРОВАННЫЙ ФИНАНСОВЫЙ РЕЗУЛЬТАТ**

\*Без субъектов малого предпринимательства.



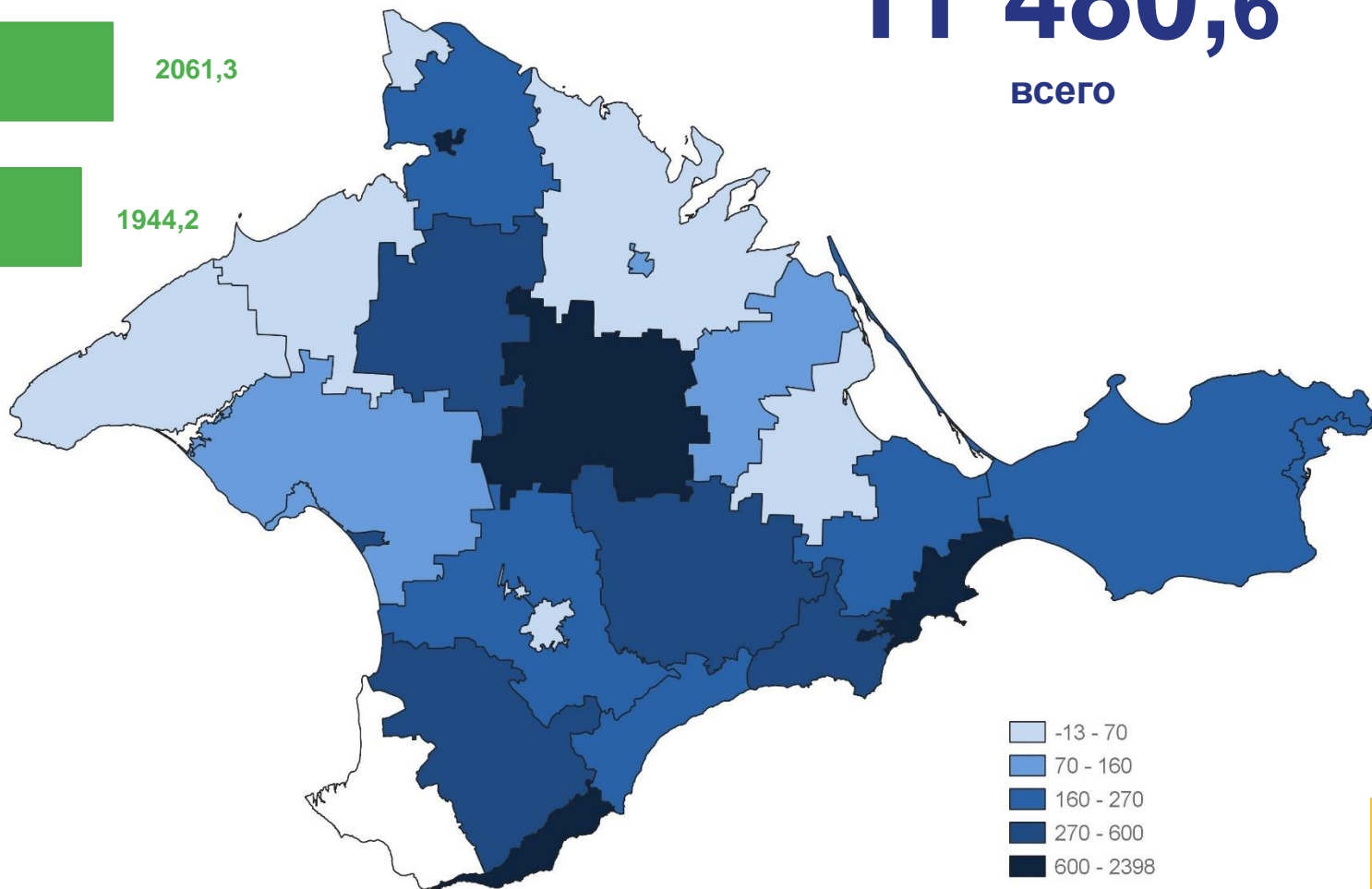
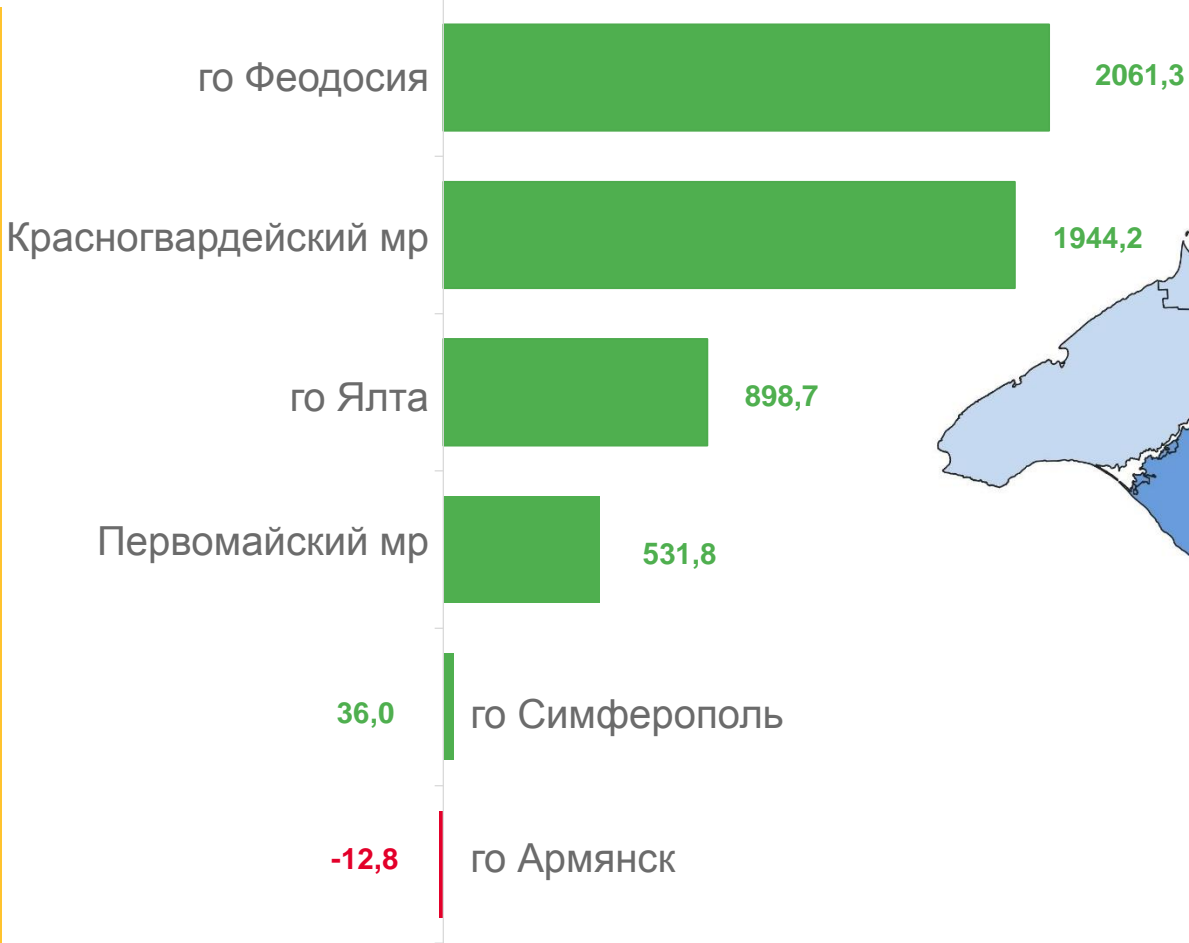


# САЛДИРОВАННЫЙ ФИНАНСОВЫЙ РЕЗУЛЬТАТ ОРГАНИЗАЦИЙ \*

ЯНВАРЬ – СЕНТЯБРЬ 2022 г., МЛН РУБЛЕЙ

Муниципальные образования с наибольшими и наименьшими значениями

**11 480,6**  
всего



- 13 - 70
- 70 - 160
- 160 - 270
- 270 - 600
- 600 - 2398

\*Без субъектов малого предпринимательства.

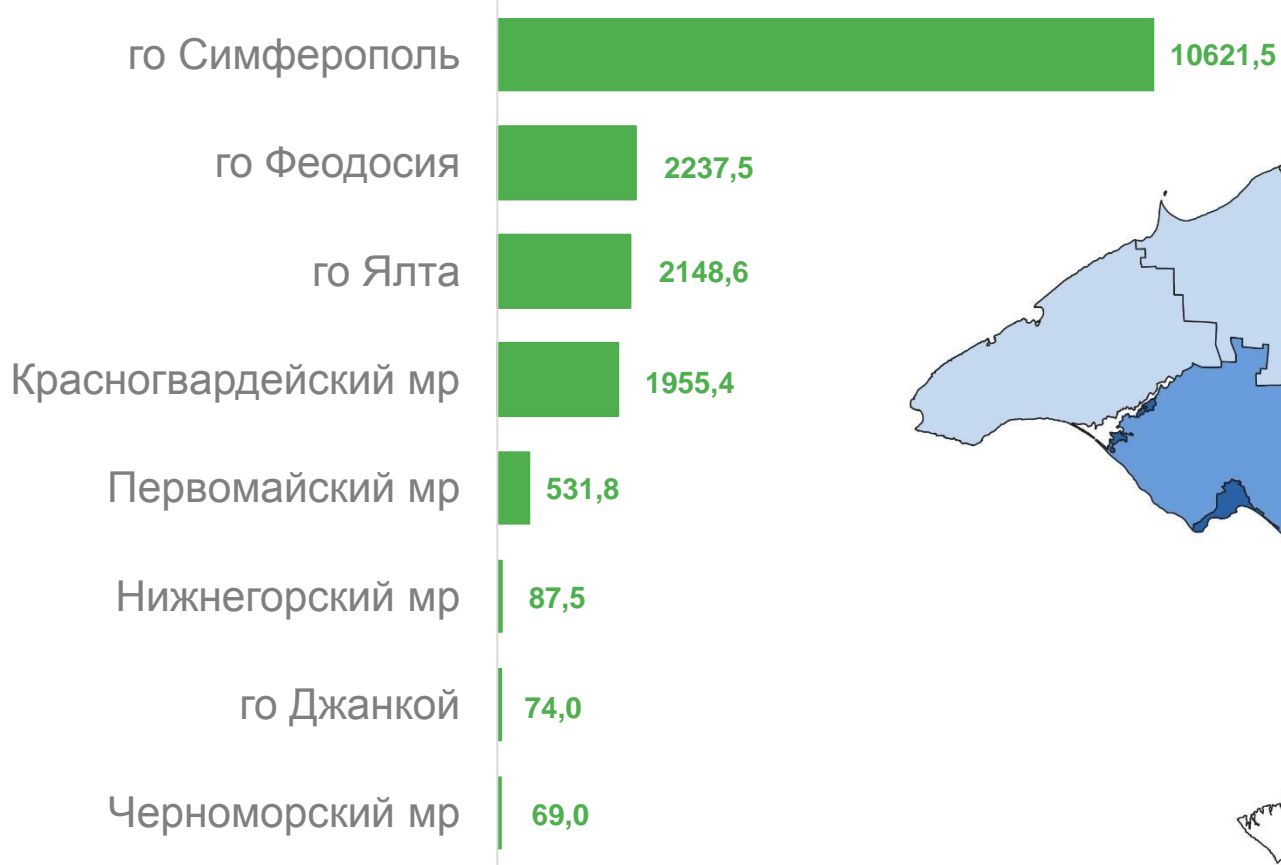





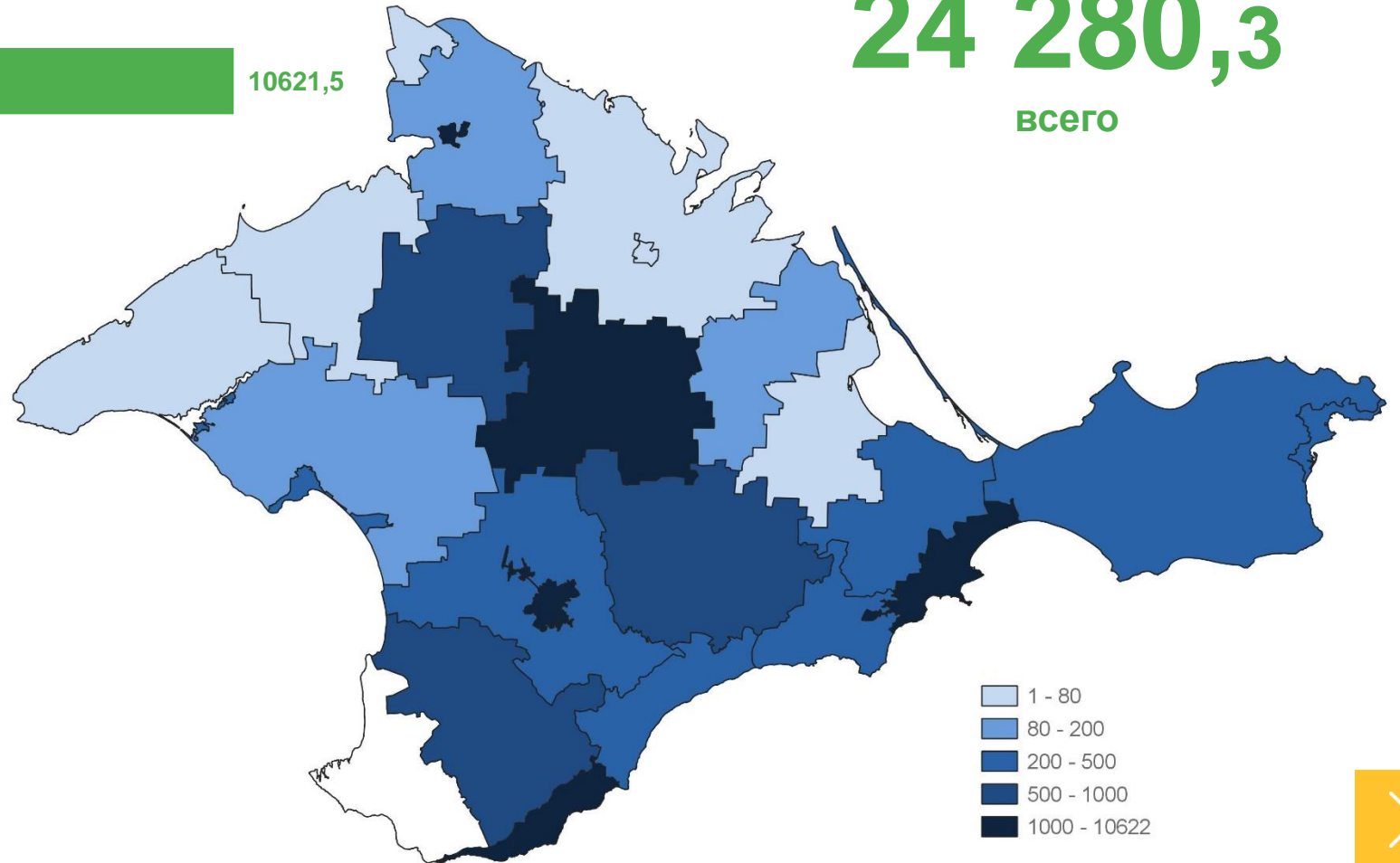
# ПРИБЫЛЬ ОРГАНИЗАЦИЙ\*

ЯНВАРЬ – СЕНТЯБРЬ 2022 г., МЛН РУБЛЕЙ

Муниципальные образования с наибольшими и наименьшими значениями



**24 280,3**  
ВСЕГО



\*Без субъектов малого предпринимательства.

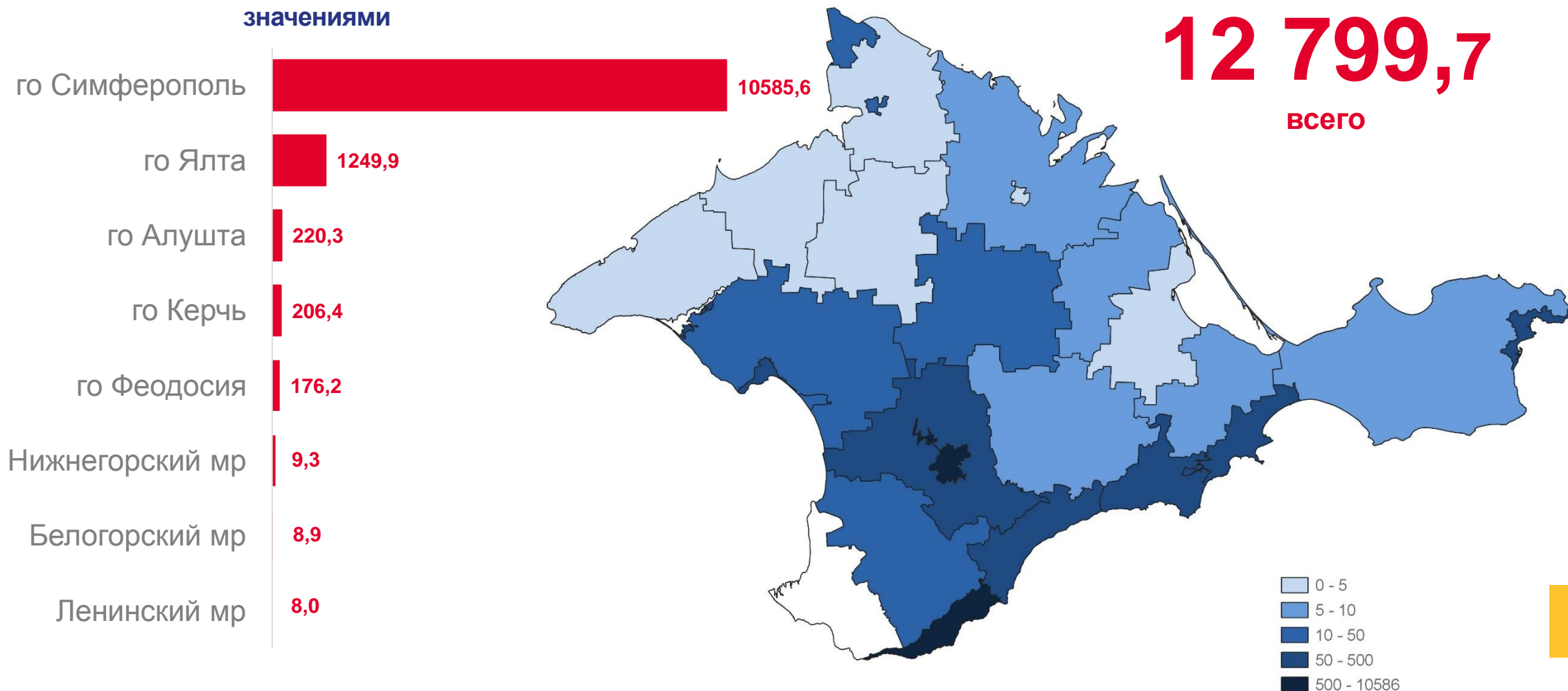




# УБЫТОК ОРГАНИЗАЦИЙ \*

ЯНВАРЬ – СЕНТЯБРЬ 2022 г., МЛН РУБЛЕЙ

Муниципальные образования с наибольшими и наименьшими значениями



\*Без субъектов малого предпринимательства.





# ФИНАНСОВЫЕ РЕЗУЛЬТАТЫ ДЕЯТЕЛЬНОСТИ ОРГАНИЗАЦИЙ\*

ЯНВАРЬ – СЕНТЯБРЬ 2022 г., В % К СООТВЕТСТВУЮЩЕМУ ПЕРИОДУ ПРЕДЫДУЩЕГО ГОДА\*

ВСЕГО

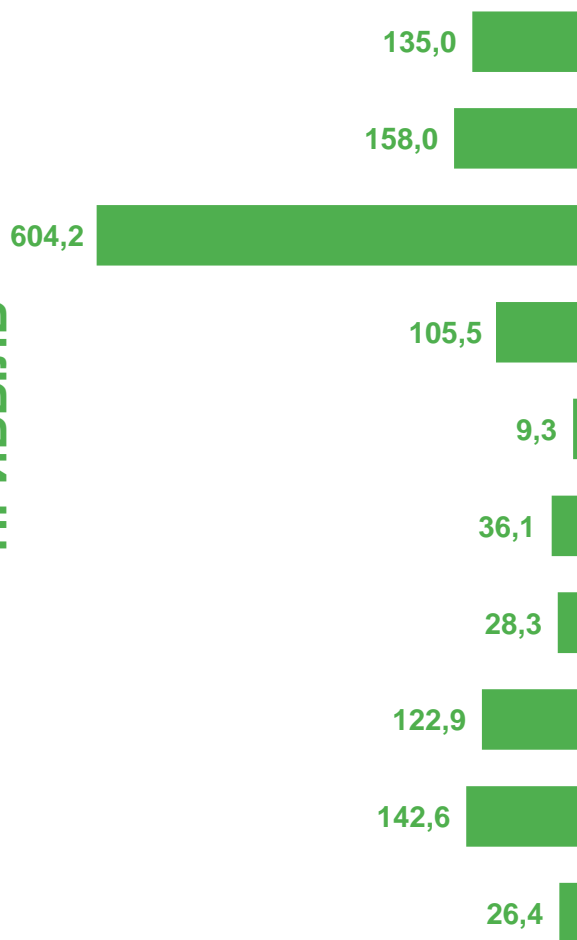
**79,5%**

к январю – сентябрю  
2021 г.

**125,0%**

к январю – сентябрю  
2021 г.

ПРИБЫЛЬ



Сельское, лесное хозяйство, охота, рыболовство и рыбоводство

Промышленность

Строительство

Торговля оптовая и розничная; ремонт автотранспортных средств и мотоциклов

Транспортировка и хранение

Деятельность гостиниц и предприятий общественного питания

Деятельность по операциям с недвижимым имуществом

Деятельность профессиональная, научная и техническая

Образование

Деятельность в области здравоохранения и социальных услуг

185,5

90,5

22,9

63,2

160,9

381,8

202,6

54,4

144,7

832,7

УБЫТОК

\* По сопоставимому кругу организаций в соответствии с методологией бухгалтерского учета.





# ДОЛЯ ПРИБЫЛЬНЫХ И УБЫТОЧНЫХ ОРГАНИЗАЦИЙ\*

ЯНВАРЬ – СЕНТЯБРЬ 2022 г., %

ВСЕГО  
РЕСПУБЛИКА КРЫМ

**64,4%**

ДОЛЯ ПРИБЫЛЬНЫХ

**-6,6 п.п.**

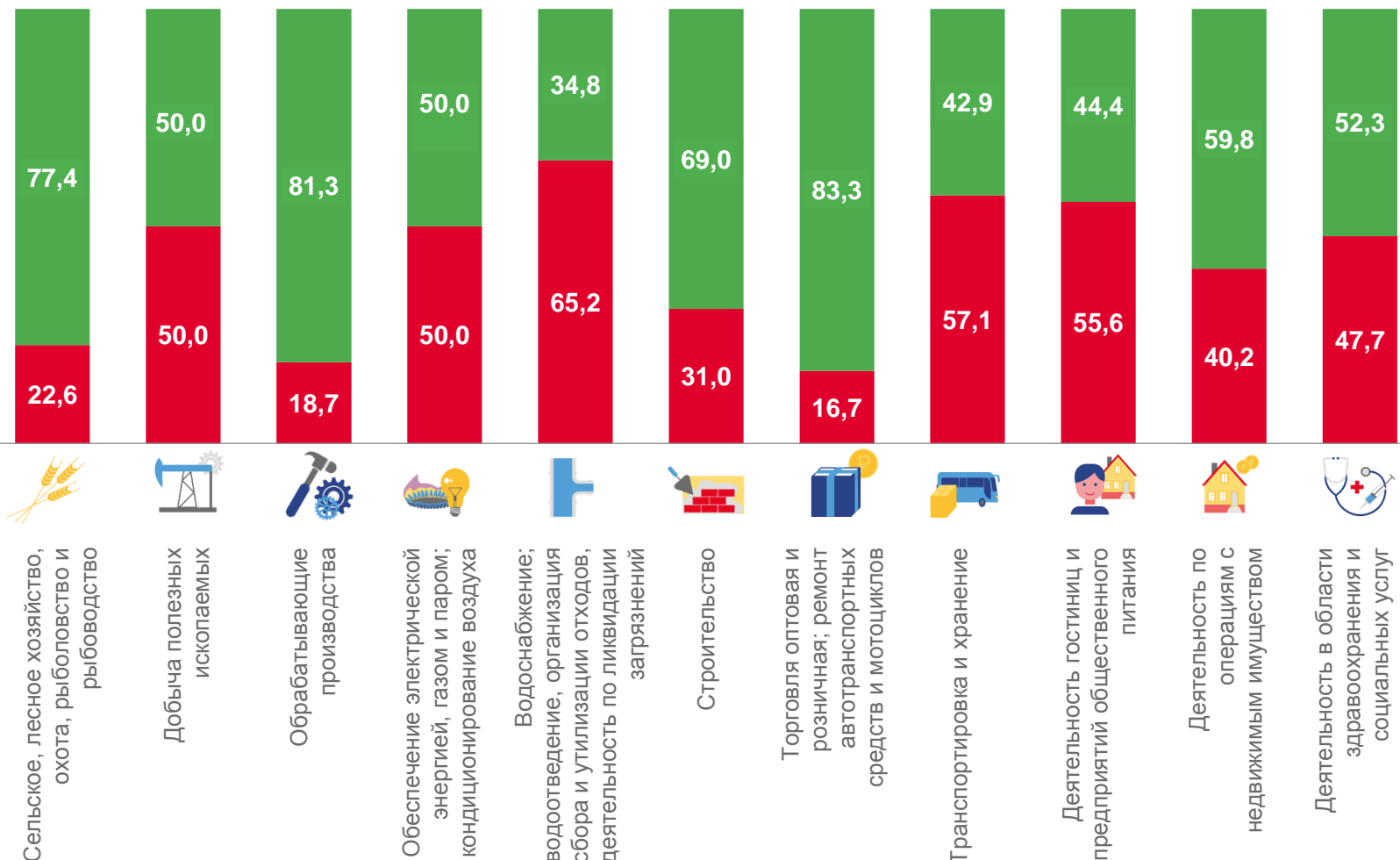
к январю – сентябрю  
2021 г.

**35,6%**

ДОЛЯ УБЫТОЧНЫХ

**+6,6 п.п.**

к январю – сентябрю  
2021 г.



■ Доля прибыльных

■ Доля убыточных

\*Без субъектов малого предпринимательства.





# КРЕДИТОРСКАЯ ЗАДОЛЖЕННОСТЬ\*

НА КОНЕЦ СЕНТЯБРЯ 2022 г., МЛРД РУБЛЕЙ

ВСЕГО  
НА КОНЕЦ СЕНТЯБРЯ 2022 г.

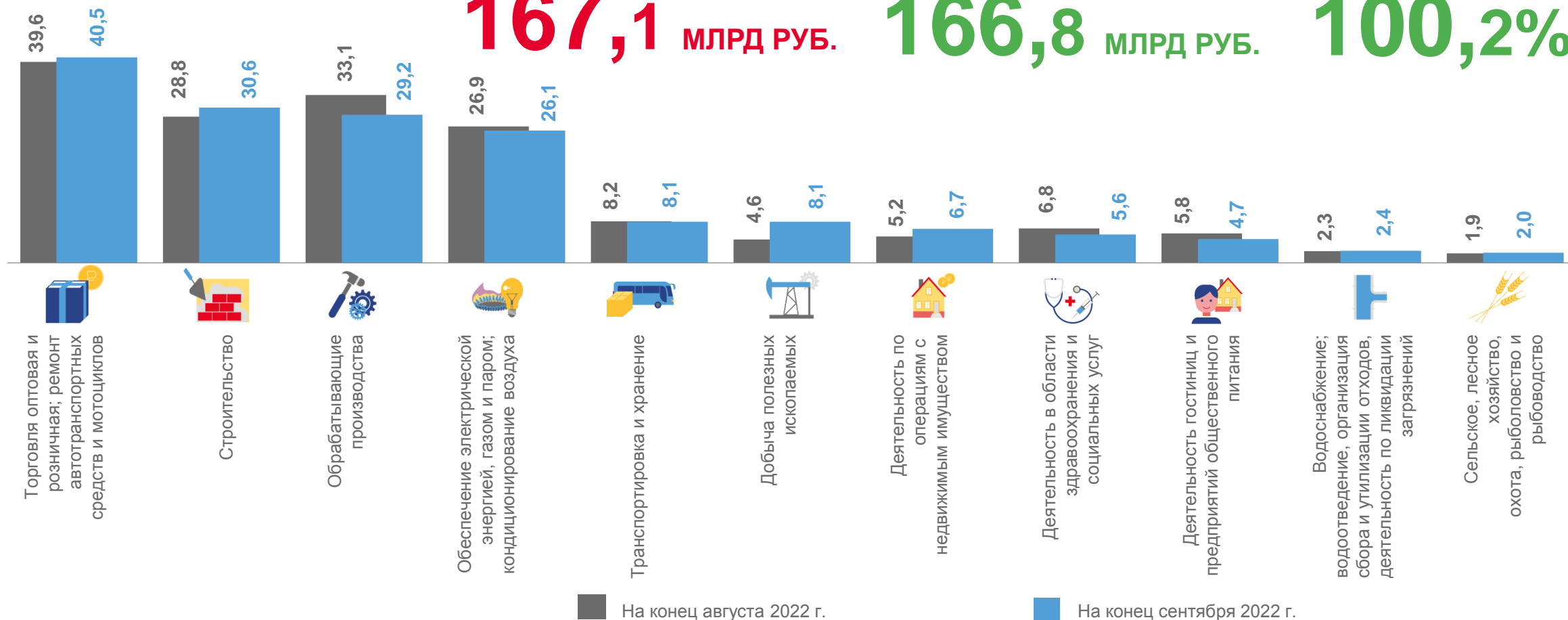
**167,1** МЛРД РУБ.

ВСЕГО  
НА КОНЕЦ АВГУСТА 2022 г.

**166,8** МЛРД РУБ.

ТЕМП РОСТА К КОНЦУ  
ПРЕДЫДУЩЕГО МЕСЯЦА

**100,2%**



\*Без субъектов малого предпринимательства.





# ДЕБИТОРСКАЯ ЗАДОЛЖЕННОСТЬ\*

НА КОНЕЦ СЕНТЯБРЯ 2022 г., МЛРД РУБЛЕЙ

ВСЕГО  
НА КОНЕЦ СЕНТЯБРЯ 2022 г.

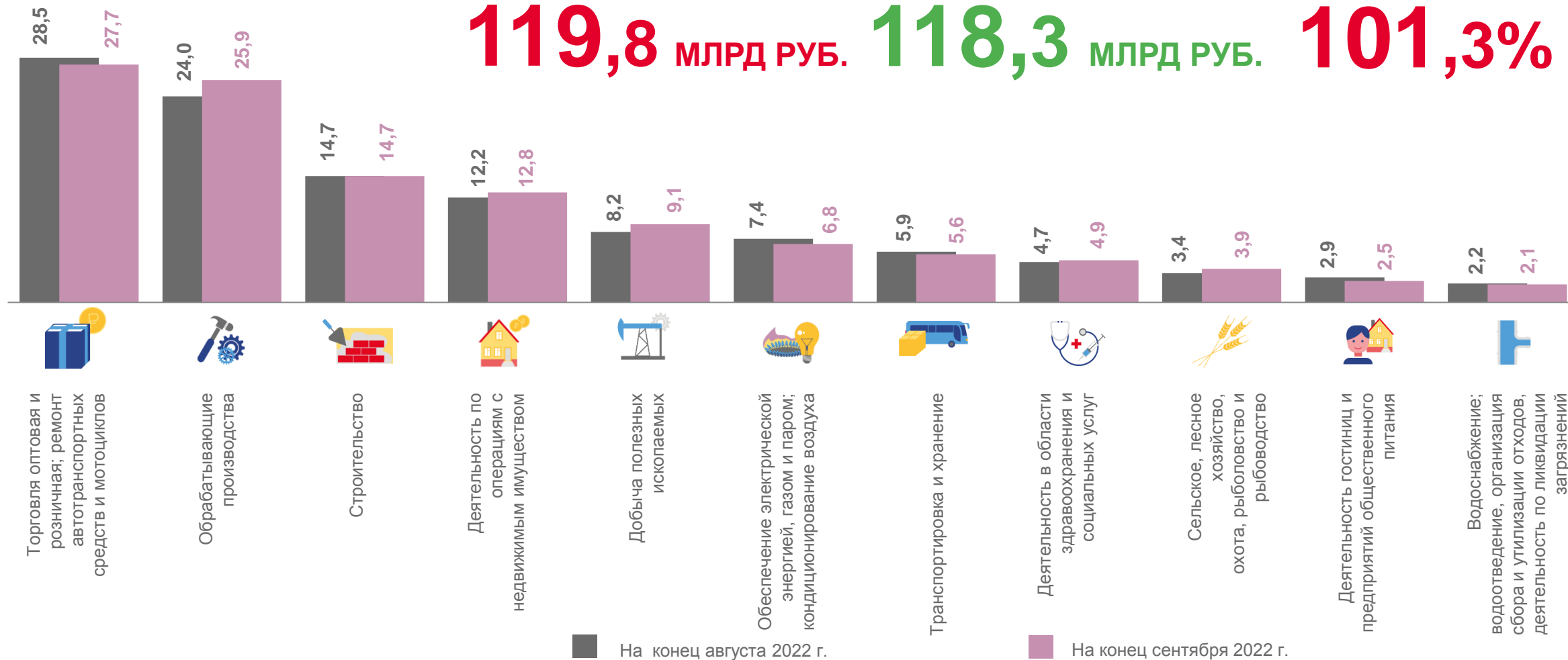
**119,8** МЛРД РУБ.

ВСЕГО  
НА КОНЕЦ АВГУСТА 2022 г.

**118,3** МЛРД РУБ.

ТЕМП РОСТА К КОНЦУ  
ПРЕДЫДУЩЕГО МЕСЯЦА

**101,3%**



\*Без субъектов малого предпринимательства.



# ПРОСРОЧЕННАЯ КРЕДИТОРСКАЯ И ДЕБИТОРСКАЯ ЗАДОЛЖЕННОСТЬ\*

НА КОНЕЦ СЕНТЯБРЯ 2022 г., В % К ОБЩЕЙ КРЕДИТОРСКОЙ/ДЕБИТОРСКОЙ ЗАДОЛЖЕННОСТИ



\*Без субъектов малого предпринимательства.

